



গণপ্রজাতন্ত্রী বাংলাদেশ সরকার  
অধ্যক্ষের কার্যালয়  
চট্টগ্রাম কলেজ, চট্টগ্রাম



**বিজ্ঞপ্তি (সংশোধিত)**

তারিখ : ০৬.১২.২০২২ খ্রি.

২০২১-২০২২ শিক্ষাবর্ষে চট্টগ্রাম কলেজে একাদশ বার্ষিক পরীক্ষা-২০২২ এ উত্তীর্ণ ছাত্র-ছাত্রীদের দ্বাদশ বিজ্ঞান ও মানবিক শ্রেণিতে ভর্তির জন্য নিম্নবর্ণিত ফি আগামী ০৬.১২.২০২২ খ্রি. থেকে ১৩.১২.২০২২ খ্রি. মধ্যে বিকাশ/নগদ এর মাধ্যমে জমা দেয়ার জন্য নির্দেশ দেয়া যাচ্ছে। নির্ধারিত সময়ে ভর্তি ফি জমা দিতে ব্যর্থ হলে ভর্তি সংক্রান্ত জটিলতার জন্য সংশ্লিষ্ট শিক্ষার্থী নিজেই দায়ী থাকবে।

বিঃদ্র- একাদশ বার্ষিক পরীক্ষা-২০২২ এ অনুত্তীর্ণ ছাত্র-ছাত্রীদেরকে স্ব স্ব কাউন্সিলরগণের সাথে যোগাযোগ করার নির্দেশ দেয়া হলো।

বিভাগ	টাকার পরিমাণ
বিজ্ঞান	২৭৯৫.০০
মানবিক	২৪৪৫.০০

**বেতন ও সেশন ফি বিকাশ/নগদ অ্যাপসের মাধ্যমে জমাদান ও ফি নিম্নরূপ :**

১। বিকাশ/নগদ অ্যাপস লগইন করতে হবে।

- বিকাশ অ্যাপসে এডুকেশন ফি (Education fee)/ নগদ অ্যাপসে পে বিল সিলেক্ট করতে হবে।
- কলেজ ট্যাপ করে Chittagong College সিলেক্ট করতে হবে।
- স্টুডেন্ট আইডি নম্বর জায়গায় শ্রেণি রোল নম্বরের ১৩ ডিজিটের রোল নম্বর দিতে হবে।

ফি এর পরিমাণ চেক করে বিকাশ/নগদ অ্যাপস থেকে ফি জমা দেয়ার রশিদ এবং

<http://ctgcollege.eshiksabd.com> লিংকে গিয়ে ইউজার আইডি **ctgcollege** এবং পাসওয়ার্ড **ctgcollege**

দিয়ে লগইন করে চট্টগ্রাম কলেজ অনলাইন ভর্তি ওয়েবসাইট থেকে রশিদ প্রিন্ট করে কলেজ অফিসে জমা প্রদান করতে হবে।

২। অমুসলিম ছাত্র-ছাত্রীদের ক্ষেত্রে মসজিদ ফি ৫০.০০ প্রযোজ্য নয়।

৩। দ্বাদশ মানবিক শাখায় যে সব ছাত্র-ছাত্রীর ব্যবহারিক বিষয় আছে ল্যব উন্নয়ন ফি বাবদ তাদের মোট টাকার সাথে ১০০.০০ টাকা এবং প্রতি ব্যবহারিক (ভূগোল, মনোবিজ্ঞান ও পরিসংখ্যান) বিষয়ের জন্য অভ্যন্তরীণ ব্যবহারিক পরীক্ষার ফি ২৫.০০ টাকা হারে অতিরিক্ত জমা দিতে হবে।

৪। ভর্তি ফি বিকাশ/নগদ এর মাধ্যমে পরিশোধ করে এর রশিদ ডাউনলোড ও প্রিন্ট করতে হবে এবং রশিদের উপরে শ্রেণি রোল নম্বর লিখে কলেজের ক্যাশ শাখায় জমা দিতে হবে।



(প্রফেসর মোহাম্মদ মোজাহেদুল ইসলাম চৌধুরী)

আইডি নম্বর : ০০০০৮৫২৮

অধ্যক্ষ

চট্টগ্রাম কলেজ, চট্টগ্রাম

## অ্যাপ দিয়ে যেভাবে ফি বিকাশ করবেন



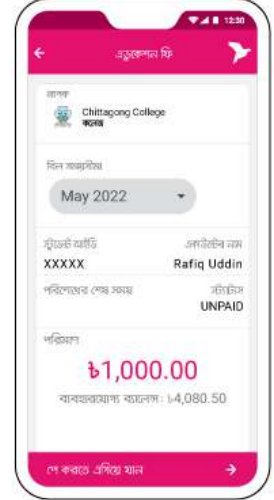
বিকাশ অ্যাপ থেকে আরো দেখুন  
ট্যাপ করে এডুকেশন ফি  
সিলেক্ট করুন



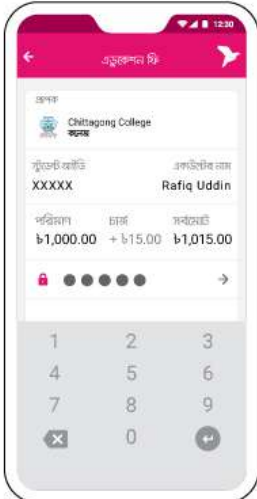
কলেজ ট্যাপ করে Chittagong  
College সিলেক্ট করুন



বর্তমান মাস এবং স্টুডেন্ট  
আইডি নাম্বার দিন।



ফি-এর পরিমাণ চেক করে  
পরের স্ক্রিনে যেতে ট্যাপ করুন



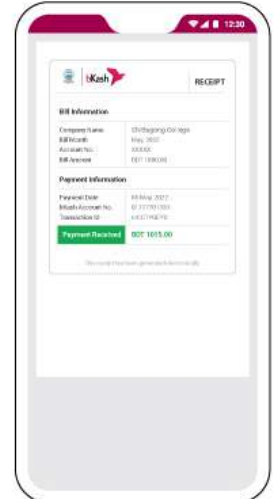
আপনার বিকাশ একাউন্টের  
পিন নাম্বার দিন



'এডুকেশন ফি' সম্পন্ন করতে স্ক্রিনের  
নিচের অংশ ট্যাপ করে ধরে রাখুন



'এডুকেশন ফি' দেয়া সম্পন্ন হলে  
কনফার্মেশন পাবেন



অ্যাপে দেখে নিতে পারেন  
বিলের ডিজিটাল রিসিট


## \*247# ডায়াল করে যেভাবে ফি বিকাশ করবেন



\*247# ডায়াল করুন



Pay Bill বেছে নিতে  
"6" লিখে সেড করুন



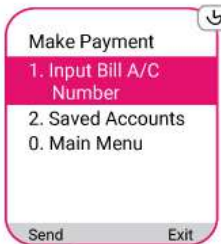
Other বেছে নিতে  
"10" লিখে সেড করুন



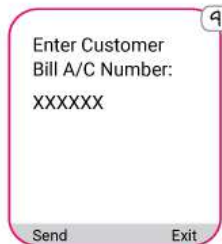
Make Payment বেছে  
নিতে "2" লিখে সেড করুন



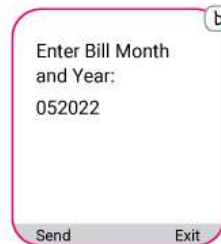
চট্টগ্রাম কলেজের  
বিকাশ একাউন্ট নাম্বার  
লিখে সেড করুন



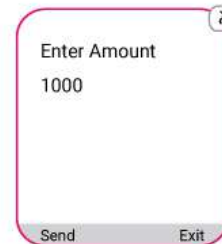
"1" লিখে সেড করুন



স্টুডেন্ট আইডি  
টাইপ করুন



বিল মাস ও বছর  
টাইপ করুন



ফি-এর পরিমাণ  
টাইপ করুন



গোপন পিন (PIN)  
নাম্বারটি দিন



দর্শি  
নগদ  
বিশি  
লাভ



## নগদ App দিয়ে পেমেন্ট করার পদ্ধতি



১  
বিল পে বাটনে  
ক্লিক করুন



২  
শিক্ষাপ্রতিষ্ঠান বাটনে ক্লিক করে  
নিচের তালিকা থেকে  
Chittagong College  
(বিলার আই.ডি.1185) সিলেক্ট করুন



৩  
শিক্ষার্থীর আইডি/এডমিশন  
রোল নাম্বার টাইপ করুন



৪  
টাকার পরিমাণ  
টাইপ করুন



৫  
পিন টাইপ করুন



৬  
ট্যাপ করে  
ধরে রাখুন



৭  
পেমেন্ট শেষে কনফার্মেশন  
নোটিফিকেশন পাবেন



৮  
বিল পেমেন্ট রিসিট পাবেন

ডায়াল \*167#

ডাউনলোড নগদ অ্যাপ

